



# INSTALACIÓN PASO A PASO

Dispositivos Móviles  
ANDROID



## Paso 1:

Ingresa a la tienda de aplicaciones "Play Store" desde tu teléfono.

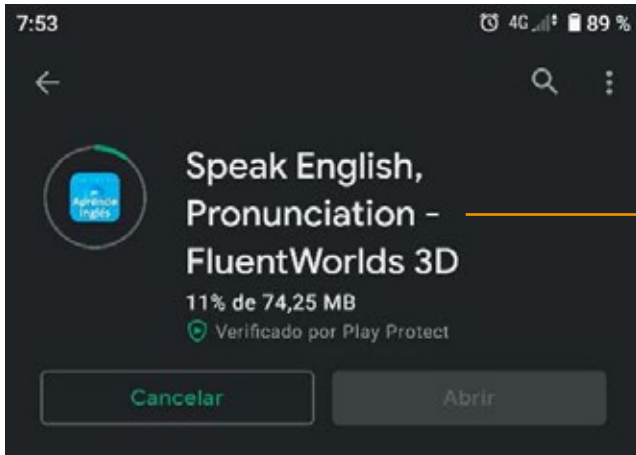


## Paso 2:

Realiza una búsqueda de la aplicación con el nombre "FLUENTWORLDS".



Como resultado encontrarás la app "SPEAK ENGLISH PRONUNCIATION-FLUENTWORLDS"; da un toque sobre "INSTALAR".



### Paso 3:

*La aplicación comenzará a descargar. Este paso tomará algunos segundos dependiendo de la velocidad de conexión.*



### Paso 4:

*Una vez descargada iniciará su instalación automáticamente.*

*Te solicitará permiso para que la aplicación pueda guardar en el teléfono tanto el progreso, como las fotografías, videos y audios que se generen en los ejercicios dentro del curso virtual, para ello debes autorizar dando un toque sobre "PERMITIR".*



### Paso 5:

*Al finalizar la instalación, puedes iniciar la aplicación tocando el botón "ABRIR" o desde el ícono de la aplicación "SPEAK ENGLISH PRONUNCIATION-FLUENTWORLDS" en la pantalla principal de tu teléfono.*

